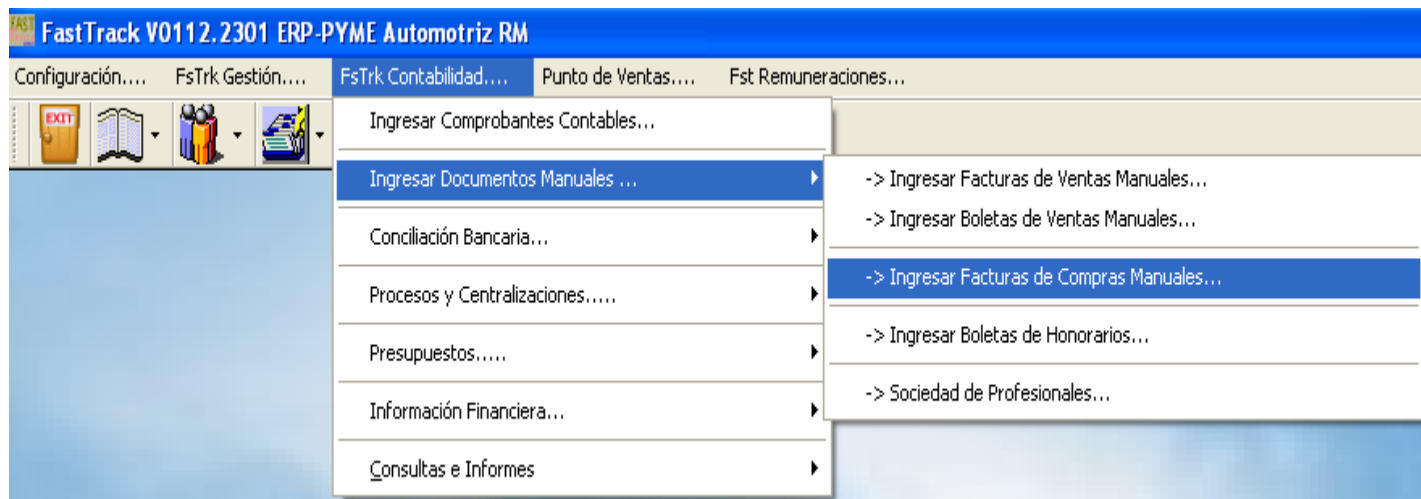
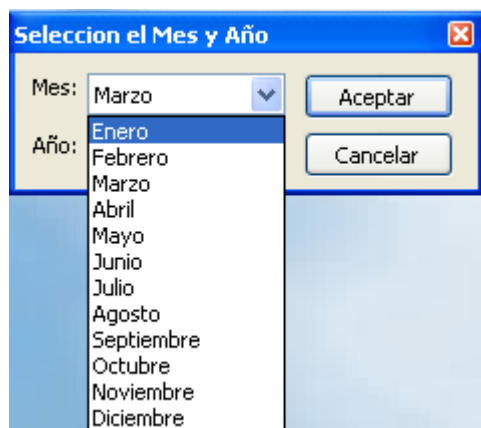


Ingresar Facturas de Compras

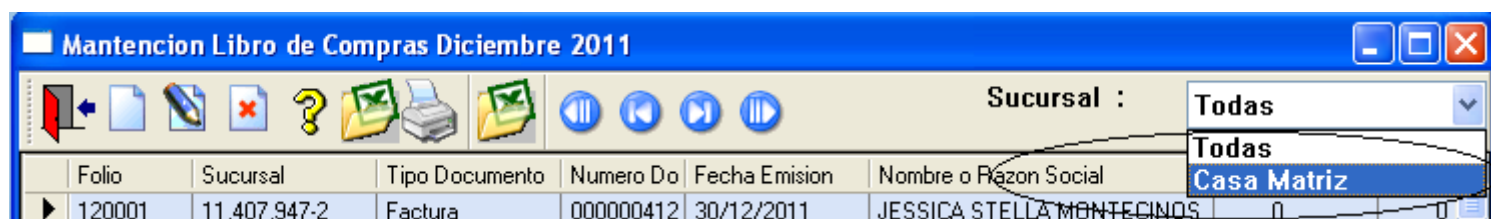
Paso 1; Seleccione desde el Menu->contabilidad->Ingresar Documentos Manuales->Ingresar Facturas de Compras



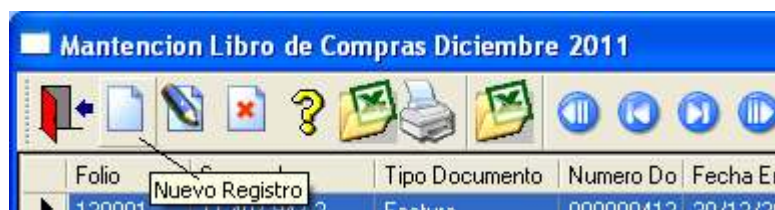
Paso 2; Seleccione el mes que necesita Ingresar:



Paso 3; Seleccione la sucursal donde ingresara los datos.



Paso 4; Pinche el Icono Nuevo Registro 



Paso 5; Complete y seleccione el Tipo de Documento y resto de los campos.

Detalle de la Factura

Folio de Compras: 120038 Tipo Documento: Factura Número Dcto.: Rut Análisis: Nombre o Razón Social: F. Vencimiento: // Dirección: Comuna: Fecha Emisión: 04/12/2011 Forma de Pago: Contado

Cuenta Contable: Centro Costo: Sin Centro Costo Tipo Movimiento: Afecto a IVA Valor Neto a Imputar: 0 Este Movimiento: No Recupera IVA

Cuenta	Código / CENTRO COSTO	TIPO	Valor a Imputar	IVA NO Recuperado	Impto Espec. Recup
			0	0	0

Valores Exentos: 0 Retención Impto.: 0 Impto. Especifico Recup.: 0 IVA NO Recuperado: 0

Total Factura: Neto Afecto >>> 0 Iva Recuperado >>> 0 Total Documento >>> 0

Nota Credito Pendiente Valor \$ 0 Es Factura Electronica? Imputar como Activo Fijo

Glosa ->> Guardar Salir

Selección Forma de Pago; La Forma de Pago es importante de clasificar para efectos de la posterior generación de los asientos contables de centralización, al utilizar la forma de pago **Crédito Abierto** estaremos relacionando la factura a la cuenta **Proveedores** según la configuración base de Fast-Track-Erp.

Detalle de la Factura

Folio de Compras: 040005 Tipo Documento: Factura Número Dcto.: F. Vencimiento: // Fecha Emisión: 04/12/2011 Forma de Pago: Efectivo Centro Costo: Sin Centro Costo

Cuenta Contable: Cuenta: CENTRO COSTO:

Forma de Pago dropdown menu: Efectivo, Cheque al Día, Cheque a Fecha, **Crédito Abierto**, Tarjeta Debito, Tarjeta Crédito, Letras de Cambio

Datos Relevantes

Cuenta Contable	Centro Costo	Tipo Movimiento	Valor Neto a Imputar	Este Movimiento
<input type="text"/>	<input type="text"/> Sin Centro Costo	<input checked="" type="radio"/> Afecto a IVA <input type="radio"/> Exento de IVA	<input type="text" value="0"/>	<input type="checkbox"/> No Recupera IVA

Cuenta Contable; La cuenta contable se utiliza para desagregar la factura de compra, pudiendo imputar los distintos gastos o activos que contenga la factura, en los siguientes ejemplos veremos como queda el ingreso con varias imputaciones contables para la misma factura.

Centro de Costo; Permite imputar distintas cuentas contables y asociarlas a algún centro de costo

Tipo Movimiento; Debe señalar si el valor NETO a imputar es afecto al impuesto IVA o NO.

Valor Neto a Imputar; debe especificar el valor NETO de la imputación contable

No Recupera IVA; Permite indicar si el movimiento no recupera el Iva.

ICONO ; permite agregar la línea del movimiento ingresado

ICONO ; Permite Borrar una línea del movimiento ingresado

Paso 6; Para este ejemplo consideramos la clásica factura del Combustible que tiene una parte afecta a IVA y otra que generalmente es Exenta de este impuesto, por lo cual nuestra factura tendrá 2 imputaciones una parte afecta y otra exenta con 2 imputaciones, lo propio puede realizar para ingresar las imputaciones que desee para su factura...

Mantiene Libro de Compras

Detalle de la Factura

Folio de Compras	Tipo Documento	Número Dcto.	Rut Análisis	Nombre o Razón Social
040005	Factura	34343	52.003.746-2	TU ASESOR SERVICIOS EMPRESARIALES
Fecha Emision	Forma de Pago	F. Vencimiento	Dirección	Comuna
04/12/2011	Crédito Abierto	03/01/2012	FFSDFSD	SDFSDF

Cuenta Contable	Centro Costo	Tipo Movimiento	Valor Neto a Imputar	Este Movimiento
<input type="text"/>	<input type="text"/> Sin Centro Costo	<input type="radio"/> Afecto a IVA <input checked="" type="radio"/> Exento de IVA	<input type="text" value="0"/>	<input type="checkbox"/> No Recupera IVA

Cuenta	Código	CENTRO COSTO	TIPO	Valor a Imputar	IVA NO Recuperado	Impto Espec. Recup
COMBUSTIBLES	310205	Sin Centro Costo	AFECTO	40000	0	0
COMBUSTIBLES	310205	Sin Centro Costo	EXENTO	1000	0	4000

Valores Exentos: Retención Impto.: Impto. Especifico Recup.: IVA NO Recuperado:

Total Factura

Neto Afecto >>>	40,000
Iva Recuperado >>>	7,600
Total Documento >>>	52,600

Nota Credito Pendiente Valor \$ Es Factura Electronica ?
 Imputar como Activo Fijo

Glosa -->>

Paso 7; Finalmente verifique los datos de su factura y seleccione el botón